

•

»

Для авторизации во ФГИС «Моя школа»:

1. Перейдите на страницу ФГИС «Моя Школа» по ссылке: <https://myschool.edu.ru/>
2. Нажмите на кнопку *(Рисунок.1.)*

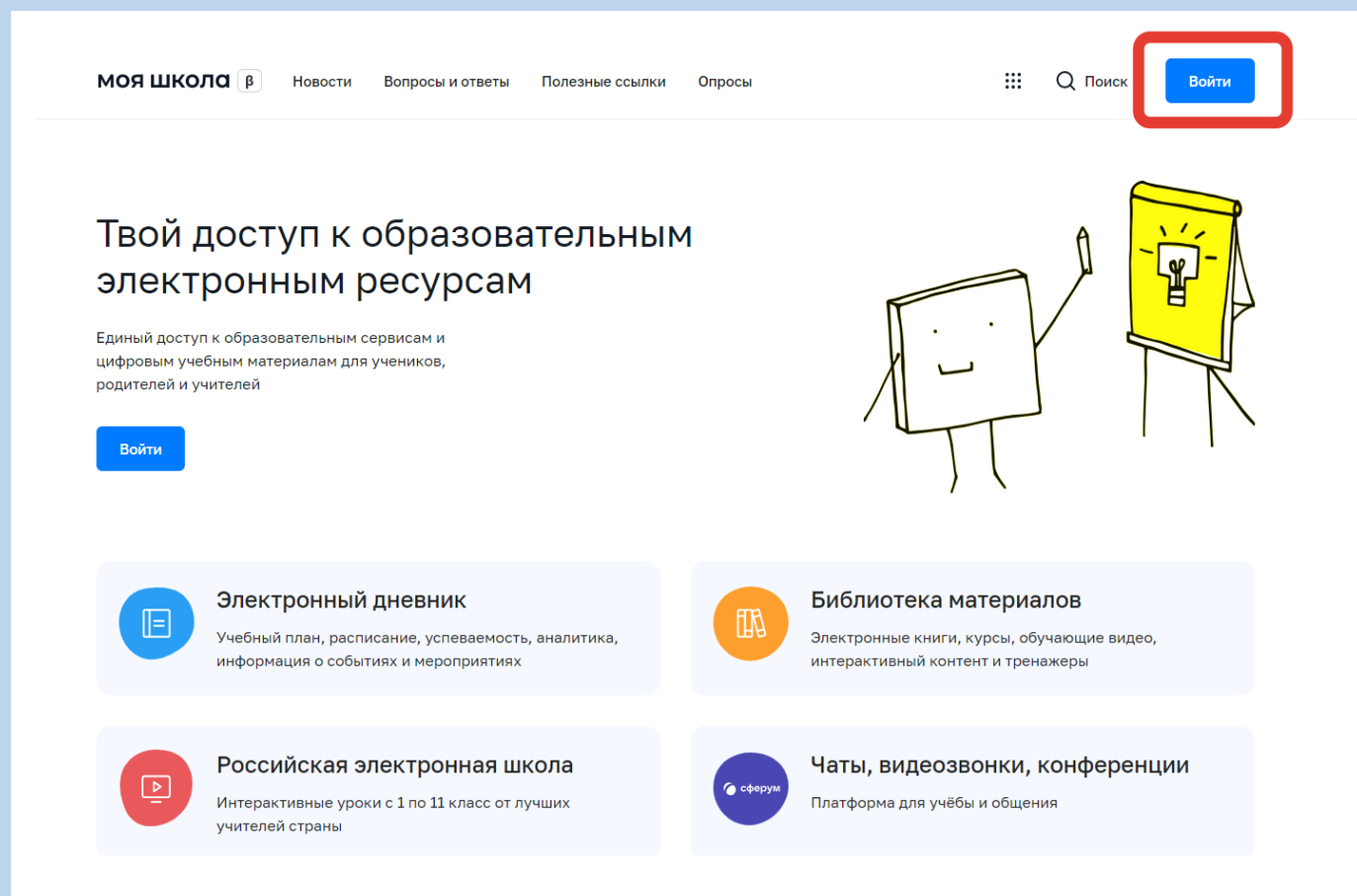


Рисунок 1. Главная страница ФГИС «Моя школа»

3. Авторизуйтесь с помощью учетной записи ЕСИА портала Госуслуг

4. Нажмите (Рисунок 2.)

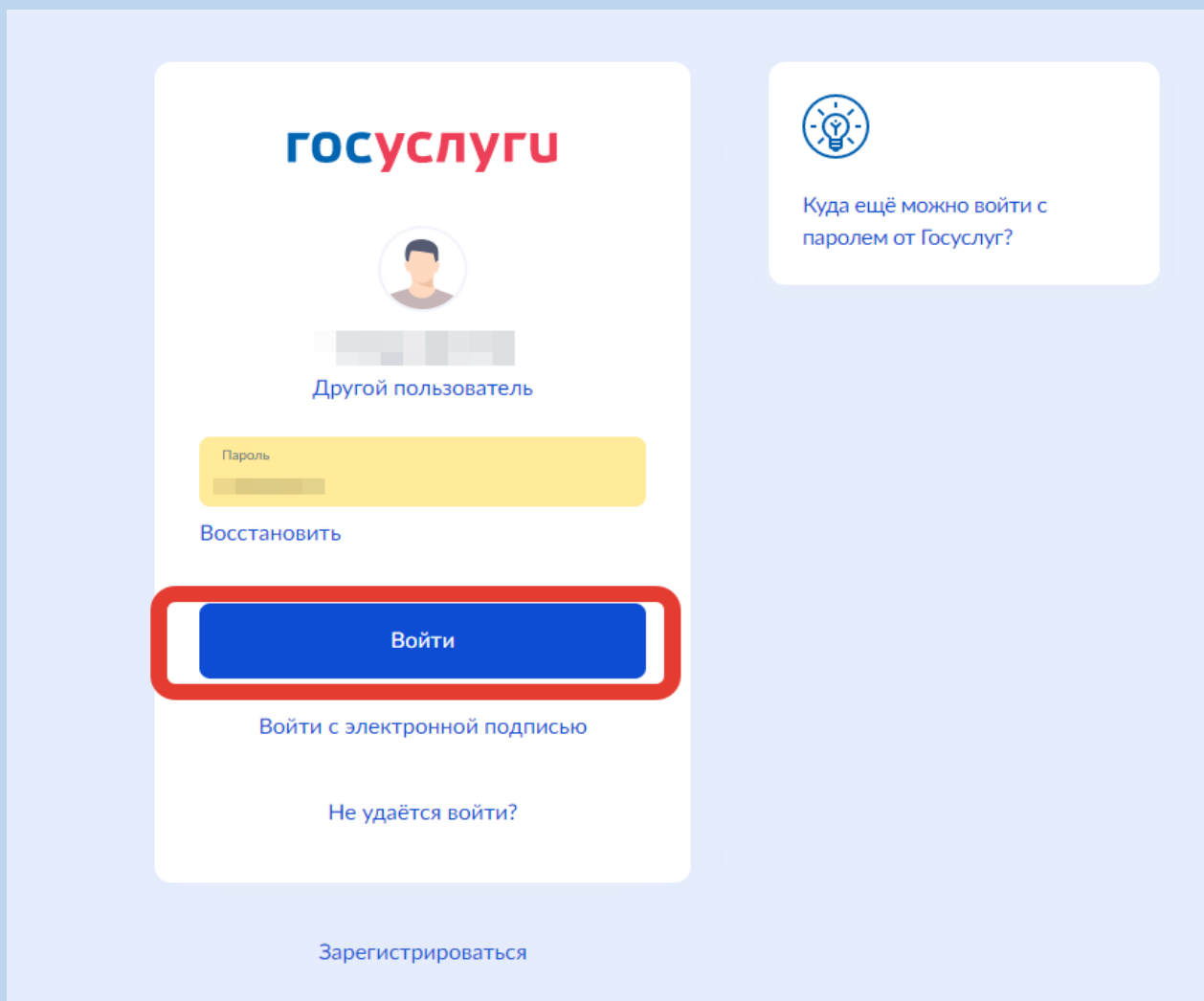


Рисунок 2. Окно авторизации портала Госуслуг

*Примечание. В случае возникновения вопросов по входу на портал Госуслуги (восстановление доступа, регистрация на портале) необходимо обращаться в службу технической поддержки портала <https://www.gosuslugi.ru/feedback>*

5. При успешной авторизации, откроется страница «Предоставление прав доступа».

6. Нажмите кнопку «Предоставить», таким образом, вы разрешаете ФГИС «Моя школа» использовать указанные данные для авторизации в системе (Рисунок 3.).

## Предоставление прав доступа

Федеральная государственная информационная система "Моя школа" запрашивает следующие права:

- Просмотр даты вашего рождения
- Просмотр данных вашего свидетельства о рождении
- Просмотр вашего пола
- Проведение входа в систему
- Просмотр данных о вашем документе, удостоверяющем личность
- Просмотр номера вашего мобильного телефона
- Просмотр СНИЛС ребёнка
- Просмотр даты рождения ребёнка
- Просмотр фамилии, имени, отчества (при наличии) ребёнка
- Просмотр пола ребёнка
- Просмотр вашей фамилии, имени и отчества
- Просмотр вашего адреса электронной почты
- Просмотр вашего СНИЛС
- Получение сведений о свидетельстве о рождении ребенка

Предоставить

Отказать

Нажимая кнопку "Предоставить", вы разрешаете этой организации использовать указанные данные согласно её правилам и условиям. Вы всегда можете отозвать это разрешение в настройках Госуслуг.



Куда ещё можно войти с паролем от Госуслуг?

Рисунок 3. Предоставление прав доступа

7. Выберите роль «Профиль обучающегося».

8. Поставьте галочку в окне напротив графы «Я согласен с условиями использования и политикой конфиденциальности»
9. Нажмите «Зарегистрироваться» (Рисунок 4.)

Регистрация

Для завершения регистрации укажите свою основную роль.  
Другие роли можно добавить после регистрации.

Профиль законного представителя

Профиль обучающегося

Я согласен с условиями использования и политикой конфиденциальности

Зарегистрироваться

Рисунок 4. Окно завершения регистрация профиля «Законного представителя» или «Обучающегося»

После регистрации происходит авторизация в системе и осуществляется переход на главную страницу ФГИС «Моя школа» (Рисунок 5.)

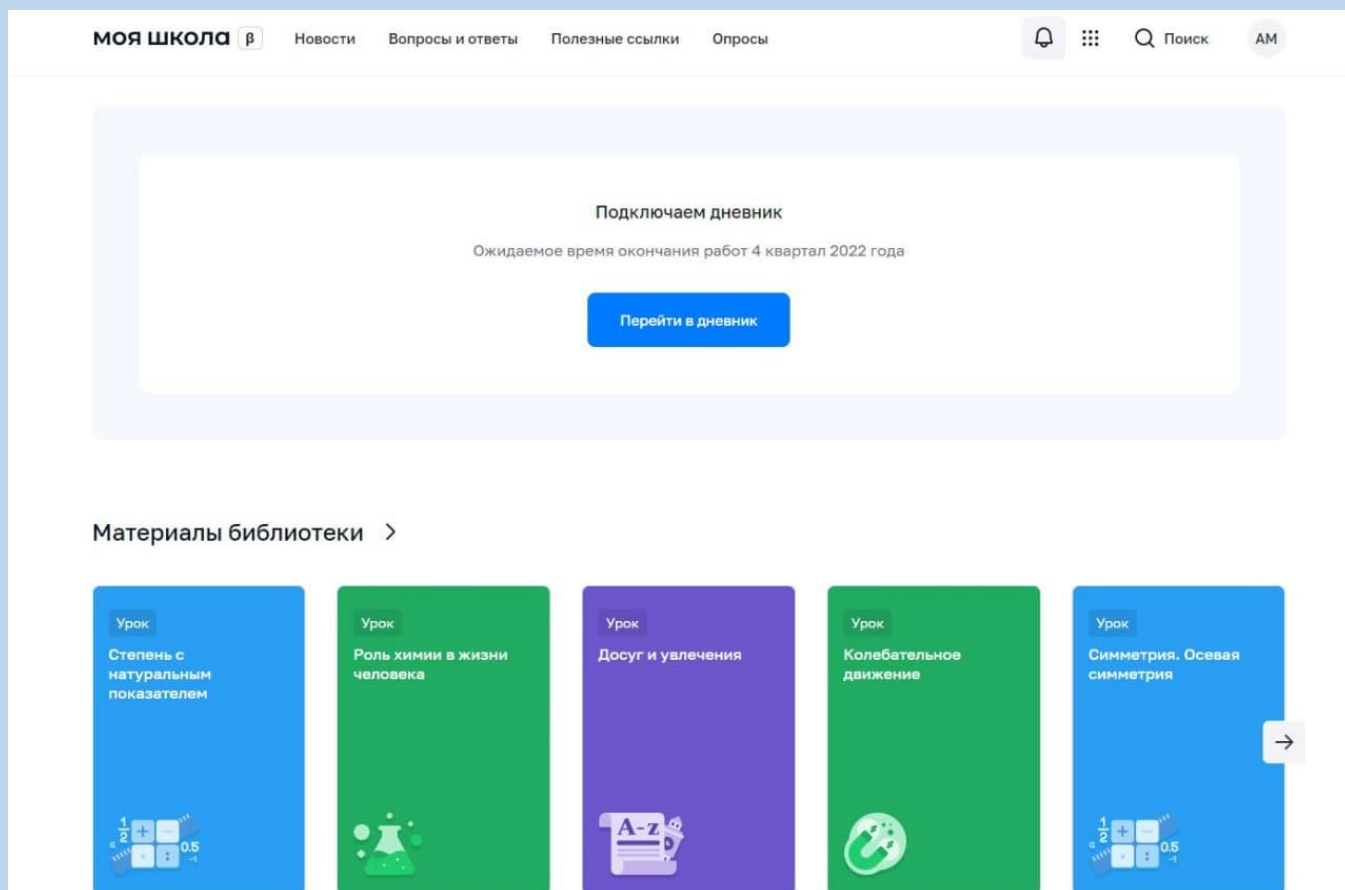


Рисунок 5. Главная страница профиля «Законный представитель» ФГИС «Моя школа» после успешной авторизации.

**Примечание:** в случае возникновения ошибок на любом из этапов регистрации необходимо сделать скриншот ошибки и обратиться в техническую поддержку по адресу электронной почты [support@myschool.edu.ru](mailto:support@myschool.edu.ru) или позвонить на горячую линию по номеру: **8 800 505-47-16**