

ОТЧЕТ О ФИНАНСОВЫХ РЕЗУЛЬТАТАХ ДЕЯТЕЛЬНОСТИ УЧРЕЖДЕНИЯ

на 1 января 2023 г.

МОБУ "СОШ № 3"

ение

ленное подразделение

Администрация города Минусинска

ель

ование органа, осуществля-

управление образования администрации города Минусинска

олномочия учредителя

ичность: годовая


а измерения: руб.

КОДЫ	форма по ОКУД
0503721	Дата
01.01.2023	по ОКПО
58790320	ИНН
2455019312	по ОКТМО
04723000	по ОКПО
02101260	ИНН
2455012892	Глава по БК
045	по ОКЕИ
383	

Наименование показателя	Код строки	Код аналитики	Деятельность с целевыми средствами	Деятельность по государственному заданию	Приносящая доход деятельность	Итого
1 Доходы	010	100		57 876 181,53	4 219 005,69	62 095 187,22
им числе:						
оды от операционной аренды		121			2 548 488,00	2 548 488,00
оды от оказания платных услуг (работ)		131		57 738 980,28	1 640 417,69	59 379 397,97
дупления капитального характера от иных резидентов (за исключением сектора государственного управления и организаций государственного сектора)		165			30 100,00	30 100,00
оды от выбятия активов		172		-974 475,60		-974 475,60
оды об безвозмездного права пользования активом, предоставленным сектором государственного управления		186		1 105 889,55		1 105 889,55
возмездные поступления капитального характера от сектора государственного управления и организаций государственного сектора		195		5 787,30		5 787,30
Расходы:	150	200		59 407 192,53	4 589 258,19	63 996 450,72
им числе:						
аботная плата		211		35 196 908,33	894 502,67	36 091 411,00
ичие несоциальные выплаты персоналу в денежной форме		212		6 300,00		6 300,00
исления на выплаты по оплате труда		213		10 604 101,49	270 106,53	10 874 208,02
ичие связи		221		59 424,09		59 424,09
ичунальные услуги		223		2 369 565,32		2 369 565,32
ичная плата за пользование имуществом (за исключением земельных участков и других обособленных природных объектов)		224		1 105 889,55	2 548 488,00	3 654 377,55
ичюты, услуги по содержанию имущества		225		393 910,43	216 435,00	610 345,43
ичие работы, услуги		226		6 988 447,19	185 441,34	7 183 888,53
ичование		227			9 135,47	9 135,47
ичюбия по социальной помощи населению в денежной форме		262		214 291,63		214 291,63
ичисии, пособия, выплачиваемые работодателями, нанимателями бывшим работникам в денежной форме		264		120 135,66		120 135,66
ичиальные пособия и компенсации персоналу в денежной форме		266		149 763,49	2 230,65	151 994,14
ичртизация		271		1 844 783,98	322 099,00	2 166 882,98
ичодование материальных запасов		272		343 524,37	138 669,53	482 193,90
ичюги, пошлины и сборы		291		147,00	2 150,00	2 297,00
Чистый операционный результат						
(стр. 301 - стр. 302); (стр. 310 + стр. 410)	300			-1 531 011,00	-370 252,50	-1 901 263,50
Чистый операционный результат до налогообложения (стр. 010 - стр. 150)	301			-1 531 011,00	-370 252,50	-1 901 263,50
на прибыль	302					
Операции с нефинансовыми активами						
(стр. 320 + стр. 330 + стр. 350 + стр. 360 + стр. 370 + стр. 380 + стр. 390 + стр. 400)	310			-1 344 990,20	-2 548 488,00	-3 893 478,20
поступление основных средств	320			-313 593,98		-313 593,98
в том числе:						
увеличение стоимости основных средств	321	310		1 531 190,00	322 099,00	1 853 289,00

уменьшение стоимости основных средств	322	41X	-	1 844 783,98	322 099,00	2 166 882,98
? поступления нематериальных активов	330	-	-	-	-	-
в том числе:						
увеличение стоимости нематериальных активов	331	320	-	-	-	-
уменьшение стоимости нематериальных активов	332	42X	-	-	-	-
? поступления непроизведенных активов	350	-	-	-	-	-
в том числе:						
увеличение стоимости непроизведенных активов	351	330	-	-	-	-
уменьшение стоимости непроизведенных активов	352	43X	-	-	-	-
? поступления материальных запасов	360	-	-	74 696,33	-	74 696,33
в том числе:						
увеличение стоимости материальных запасов	361	340	-	418 220,70	138 669,53	556 890,23
из них:						
уменьшение стоимости материальных запасов	362	440	-	343 524,37	138 669,53	482 193,90
из них:						
? поступления прав пользования	370	-	-	-1 105 889,55	-	-1 105 889,55
в том числе:						
увеличение стоимости прав пользования	371	35X	-	-	-	-
уменьшение стоимости прав пользования	372	45X	-	1 105 889,55	-	1 105 889,55
? изменение затрат на изготовление готовой продукции (работ, услуг)	390	-	-	-	-	-
в том числе:						
увеличение затрат	391	x	-	82 774 896,25	2 657 564,75	85 432 461,00
уменьшение затрат	392	x	-	82 774 896,25	2 657 564,75	85 432 461,00
? будущих периодов	400	x	-	-203,00	-2 548 488,00	-2 548 691,00
Операции с финансовыми активами и обязательствами (стр. 420 - стр. 510)	410	-	-	-186 020,80	2 178 235,50	1 992 214,70
Операции с финансовыми активами (стр. 430 + стр. 440 + стр. 450 + стр. 460 + стр. 470 + стр. 480)	420	-	-	-905 929,88	-370 252,50	-1 276 182,38
? поступления денежных средств и их эквивалентов	430	-	-	0,06	-505 148,50	-505 148,44
в том числе:						
поступление денежных средств и их эквивалентов	431	510	-	57 746 973,32	1 755 690,82	59 502 664,14
выбытие денежных средств и их эквивалентов	432	610	-	57 746 973,26	2 260 839,32	60 007 812,58
? поступления ценных бумаг, кроме акций	440	-	-	-	-	-
в том числе:						
увеличение стоимости ценных бумаг, кроме акций и иных финансовых инструментов	441	520	-	-	-	-
уменьшение стоимости ценных бумаг, кроме акций и иных финансовых инструментов	442	620	-	-	-	-
? поступления акций и иных финансовых инструментов	450	-	-	-	-	-
в том числе:						
увеличение стоимости акций и иных финансовых инструментов	451	530	-	-	-	-
уменьшение стоимости акций и иных финансовых инструментов	452	630	-	-	-	-
? предоставление займов (ссуд)	460	-	-	-	-	-
в том числе:						
увеличение задолженности по предоставленным займам (ссудам)	461	540	-	-	-	-
уменьшение задолженности по предоставленным займам (ссудам)	462	640	-	-	-	-
? поступления иных финансовых активов	470	-	-	-	-	-
в том числе:						
увеличение стоимости иных финансовых активов	471	550	-	-	-	-
уменьшение стоимости иных финансовых активов	472	650	-	-	-	-
? увеличение дебиторской задолженности	480	-	-	-905 929,94	134 896,00	-771 033,94
в том числе:						
увеличение дебиторской задолженности	481	560	-	59 049 454,21	1 897 160,05	60 946 614,26
уменьшение дебиторской задолженности	482	660	-	59 955 384,15	1 762 264,05	61 717 648,20
Операции с обязательствами (стр. 520 + стр. 530 + стр. 540 + стр. 550 + стр. 560)	510	-	-	-719 909,08	-2 548 488,00	-3 268 397,08
увеличение задолженности по внутренним привлеченным займам	520	-	-	-	-	-

увеличение задолженности по внутренним привлеченным займам	521	710	-	-	-	-
уменьшение задолженности по внутренним привлеченным займам	522	810	-	-	-	-
увеличение задолженности по внешним привлеченным займам	530		-	-	-	-
в том числе:						
увеличение задолженности по внешним привлеченным займам	531	720	-	-	-	-
уменьшение задолженности по внешним привлеченным займам	532	820	-	-	-	-
увеличение прочей кредиторской задолженности	540		-	0,09	-	0,09
в том числе:						
увеличение прочей кредиторской задолженности	541	730	-	62 420 670,67	2 212 789,28	64 633 459,95
уменьшение прочей кредиторской задолженности	542	830	-	62 420 670,58	2 212 789,28	64 633 459,86
изменение доходов будущих периодов	550	x	-	-1 105 889,55	-2 548 488,00	-3 654 377,55
изменение резервов предстоящих расходов	560	x	-	385 980,38	-	385 980,38

руководитель  С.А. Курылова (подпись) (расшифровка подписи)


Главный бухгалтер  О.Г. Рогачина (подпись) (расшифровка подписи)


МКУ «ЦББУ» ОГРН 1122455001635 ИНН 2455033324 КПП 245501001 г. Минусинск ул. Октябрьская 66 пом. 13

Централизованная бухгалтерия

(наименование, ОГРН, ИНН, КПП, местонахождение)

Руководитель (уполномоченное лицо) **Директор**

 С.В. Шука (подпись) (расшифровка подписи)

Главный бухгалтер  О.Г. Рогачина (подпись) (расшифровка подписи)

8 39132 20994 (телефон, e-mail)